

Evaluation Marché PAS 2020

ETUDE RÉALISÉE PAR EMILY RUBEN ET JEAN-CHRISTOPHE MAURIN,
SOUS LA DIRECTION DE LAURENCE BERNARD ET GISÈLE BIRCK

Etude réalisée auprès des 3 structures du groupement ACE

- Service Appui'S (Œuvre Falret)
- Centre Alexandre Dumas (Association Vivre)
- ARIHM

Généralités

Nombre de prestations (selon prescriptions de 2020) : 1924

Nombre de bénéficiaires (selon prescriptions de 2020) : 987

Nombre d'heures réalisées sur l'année 2020 : 62741

I. Etude sociodémographique du profil des bénéficiaires

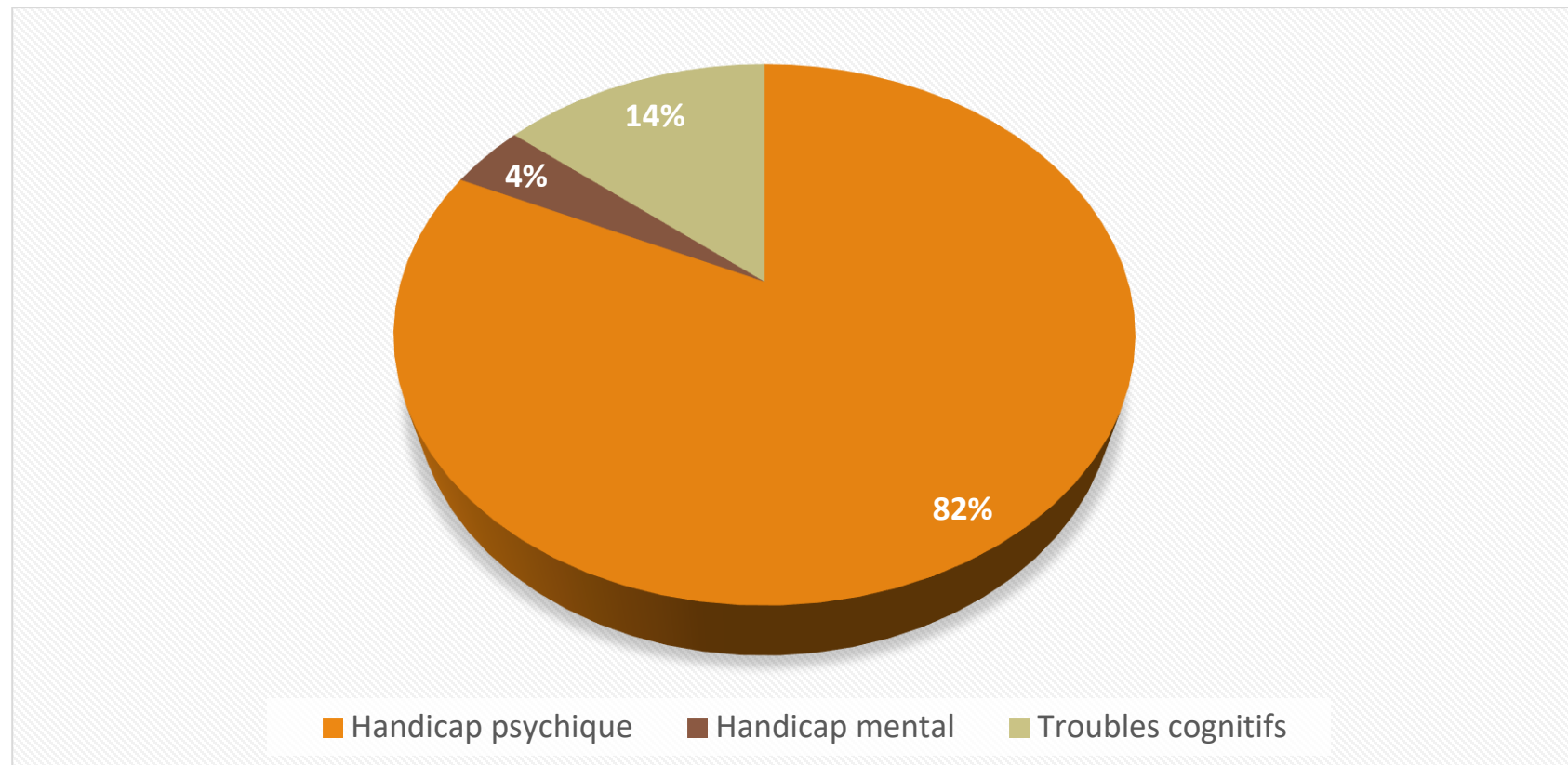
Enquête réalisée à partir d'une base de données extraite de l'extranet de l'AGEFIPH

Sélection : toutes les prestations non-annulées de 2020

→ 987 bénéficiaires sur l'ensemble des structures

I.A. Données relatives à la répartition des formes de handicap

Figure 1 : distribution des formes de handicap dans l'ensemble du groupement ACE



I.A. Données relatives à la répartition des formes de handicap

Tableau 1 : distribution des formes de handicap selon les différentes structures

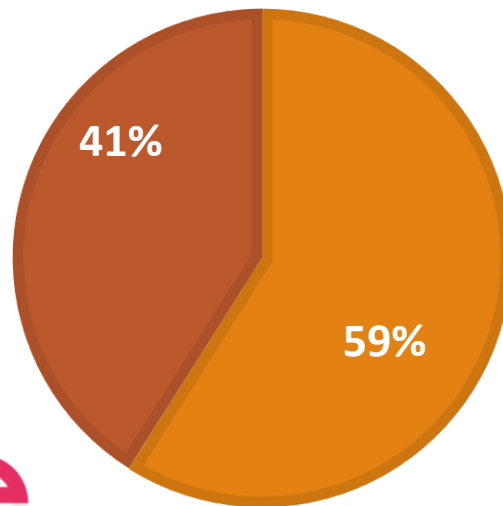
Structure	Handicap Mental	Handicap Psychique	Troubles Cognitifs
DUMAS	2,4%	86,1%	11,4%
APPUIS	2,6%	77,4%	20%
ARIHM	6,1%	79,9%	14%

I.A. Données relatives à la répartition des formes de handicap

Figure 2 : distribution genrée des formes de handicap dans l'ensemble des structures

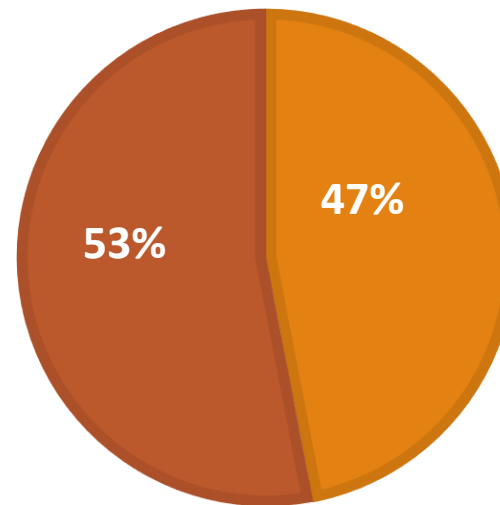
HANDICAP MENTAL

■ Hommes ■ Femmes



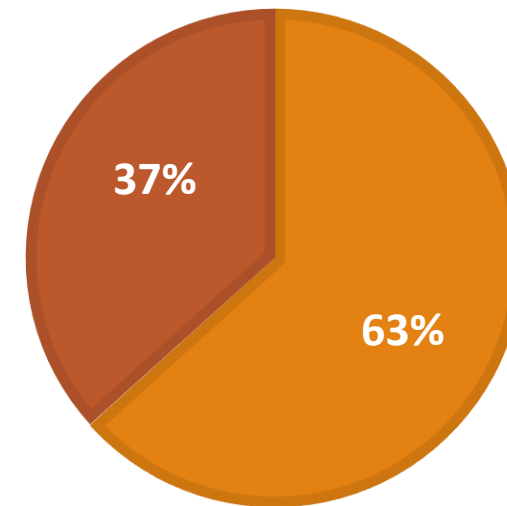
HANDICAP PSYCHIQUE

■ Hommes ■ Femmes



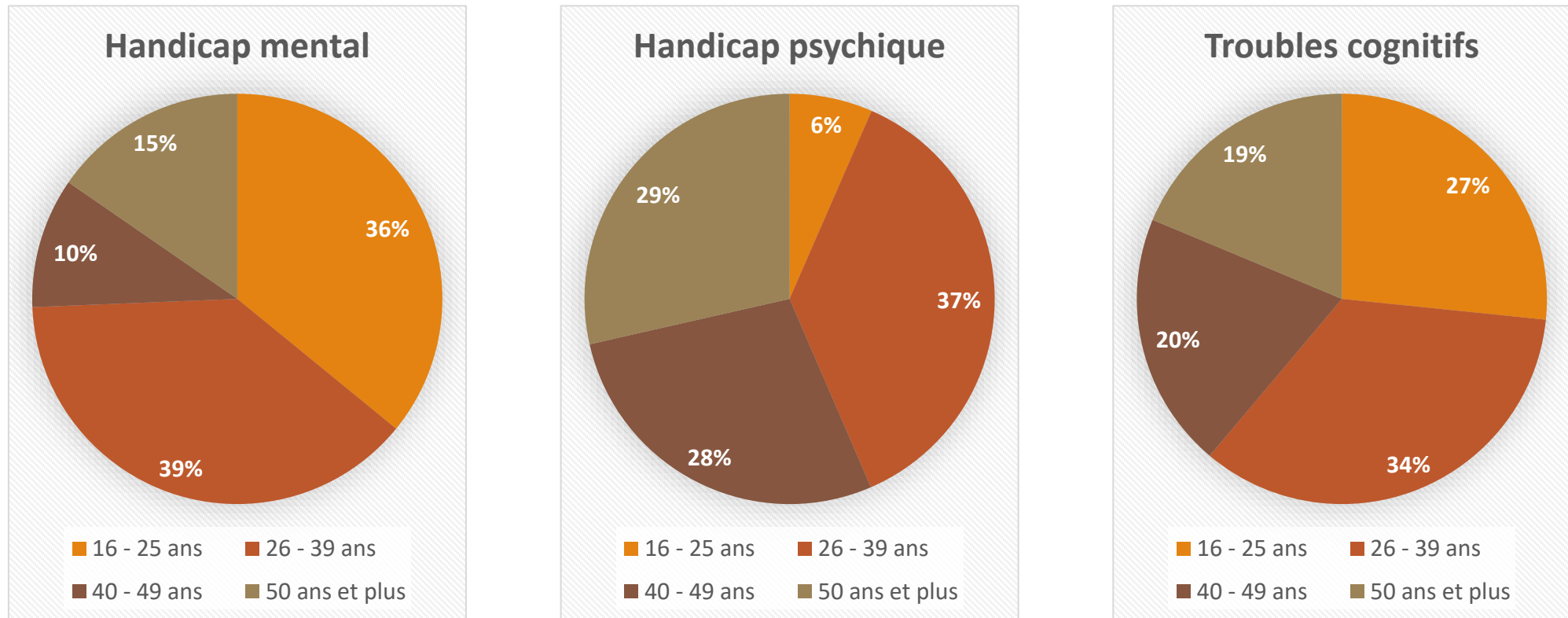
TROUBLES COGNITIFS

■ Hommes ■ Femmes



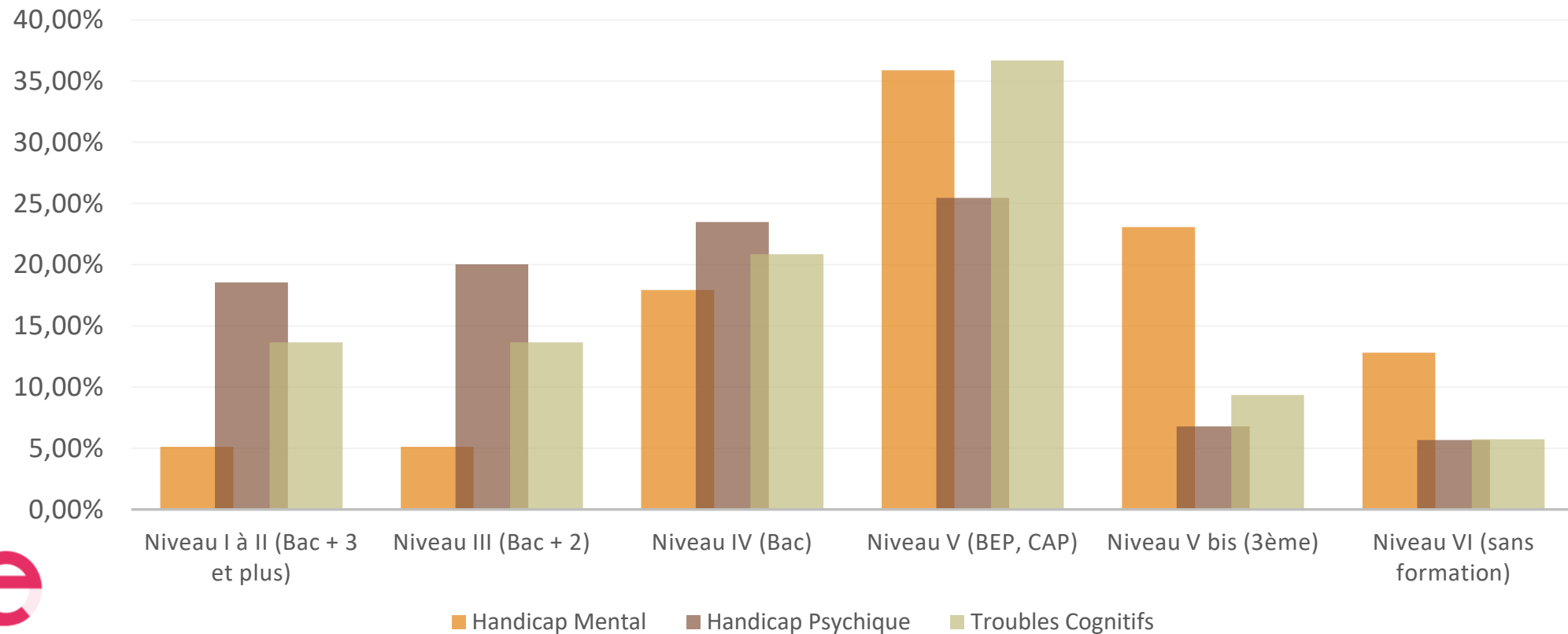
I.A. Données relatives à la répartition des formes de handicap

Figure 3 : répartition des bénéficiaires selon l'âge par type de handicap au sein du groupement ACE



I.A. Données relatives à la répartition des formes de handicap

Figure 4 : niveau de formation selon la nature du handicap chez les bénéficiaires du groupement ACE



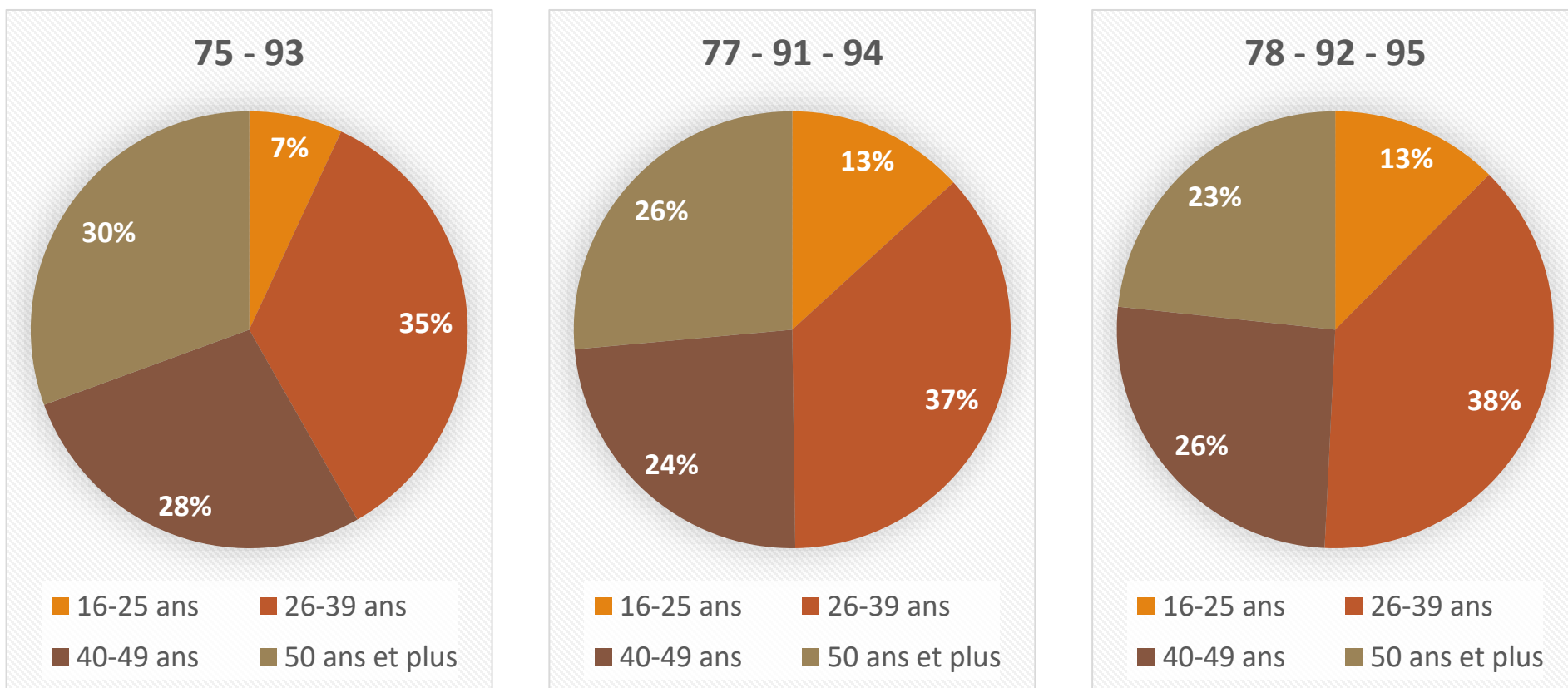
I.B. Données relatives à la répartition selon l'âge

Tableau 2 : part des bénéficiaires selon l'âge et le sexe au sein du groupement ACE (arrondie au dixième)

	Femmes	Hommes	Total général
16-25 ans	4,1%	6,5%	10,6%
26-39 ans	16,2%	20,5%	36,7%
40-49 ans	15,0%	11,0%	26,0%
50 ans et plus	15,0%	11,7%	26,7%
Total général	50,3%	49,7%	100%

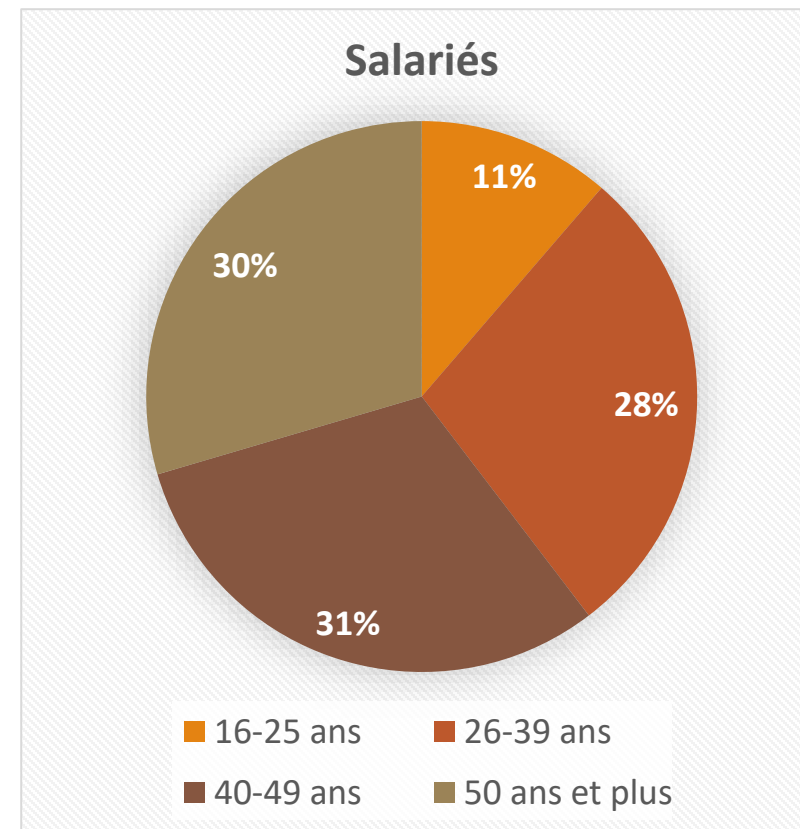
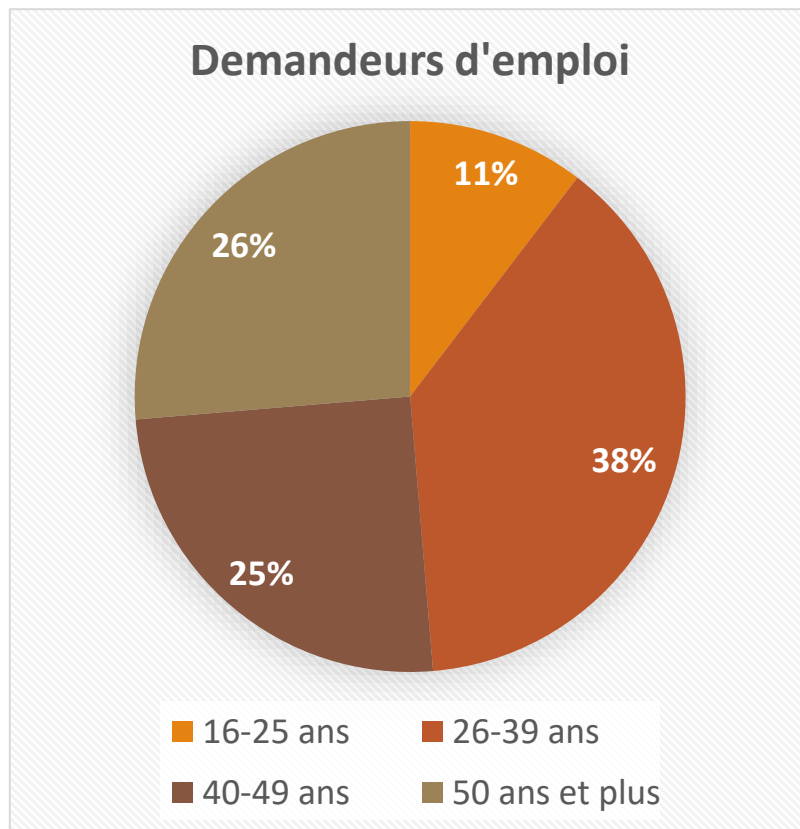
I.B. Données relatives à la répartition selon l'âge

Figure 5 : distribution des bénéficiaires selon l'âge et le secteur géographique



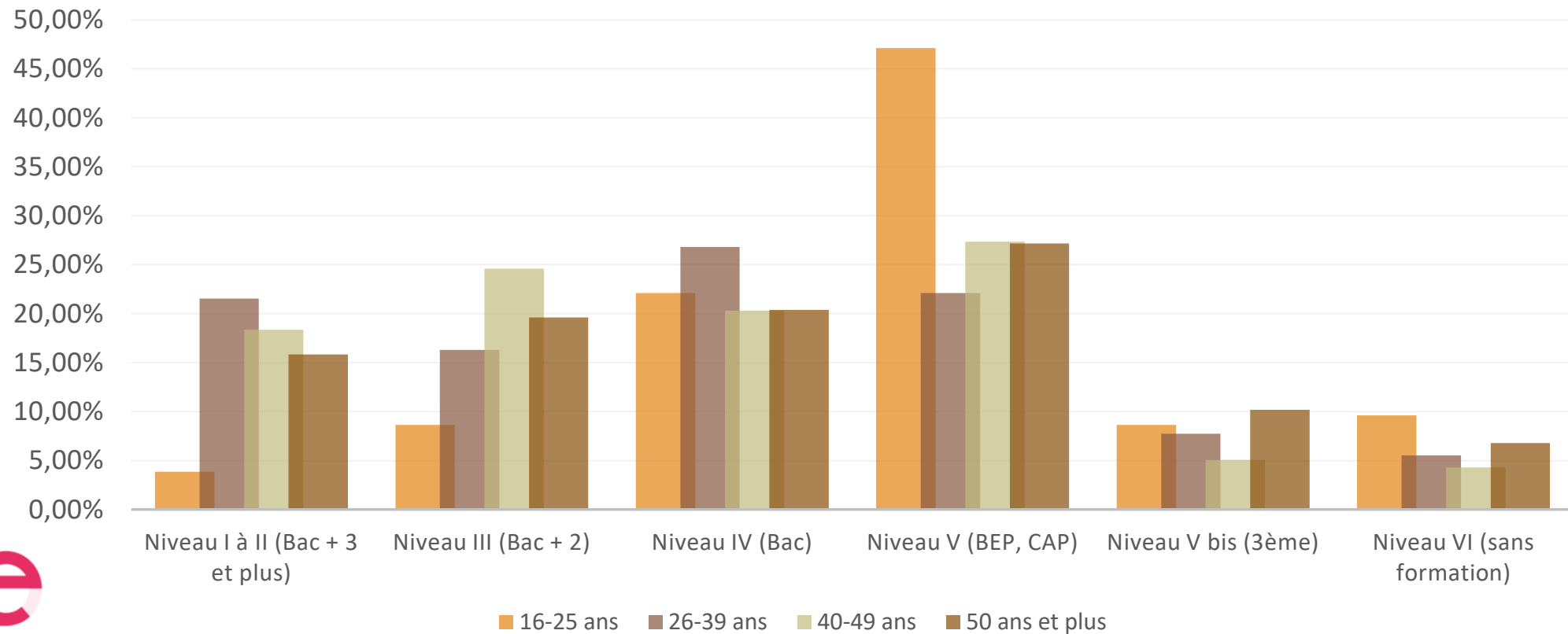
I.B. Données relatives à la répartition selon l'âge

Figure 6 : répartition des bénéficiaires selon l'âge et la situation professionnelle au sein du groupement



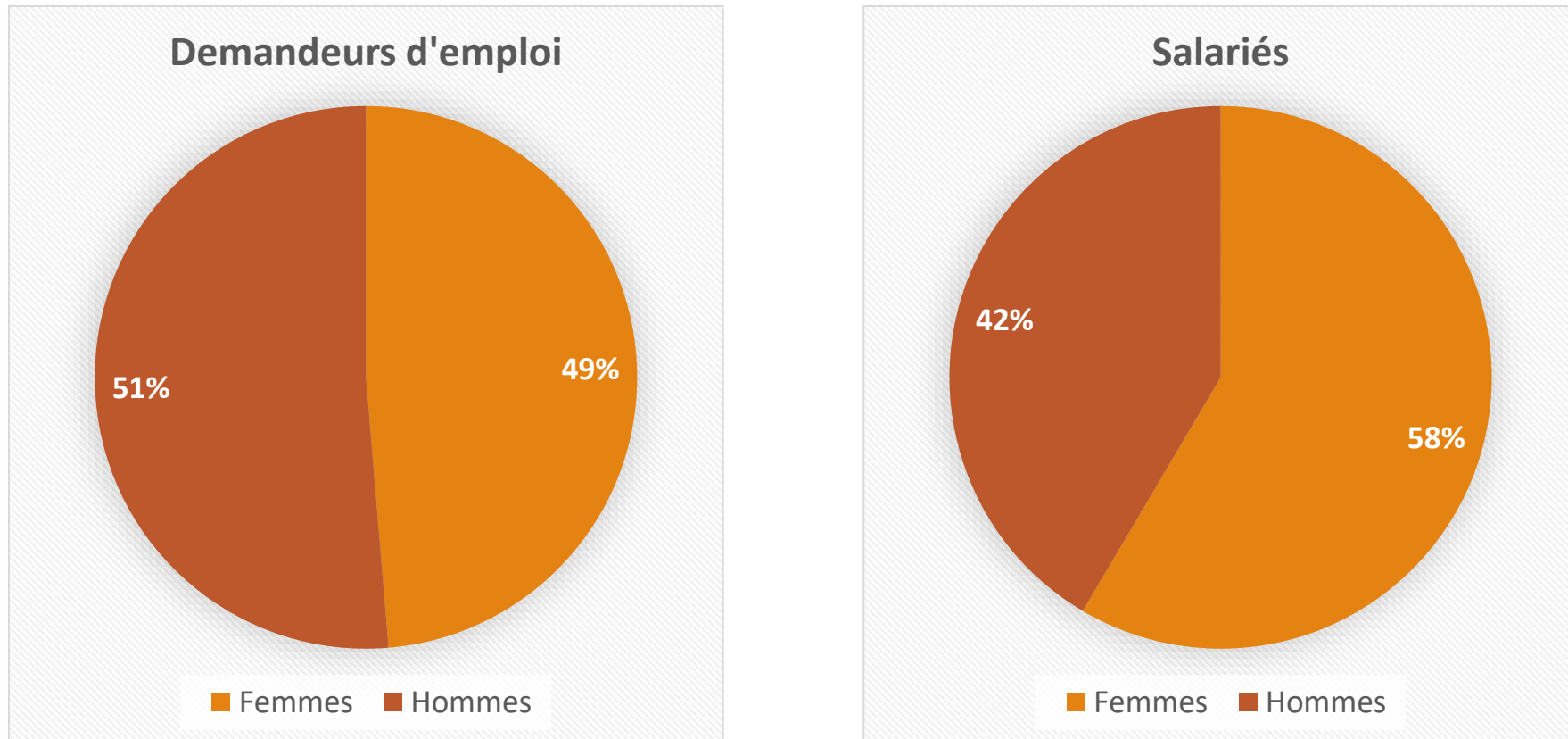
I.B. Données relatives à la répartition selon l'âge

Figure 7 : niveau de formation selon l'âge chez les bénéficiaires du groupement ACE



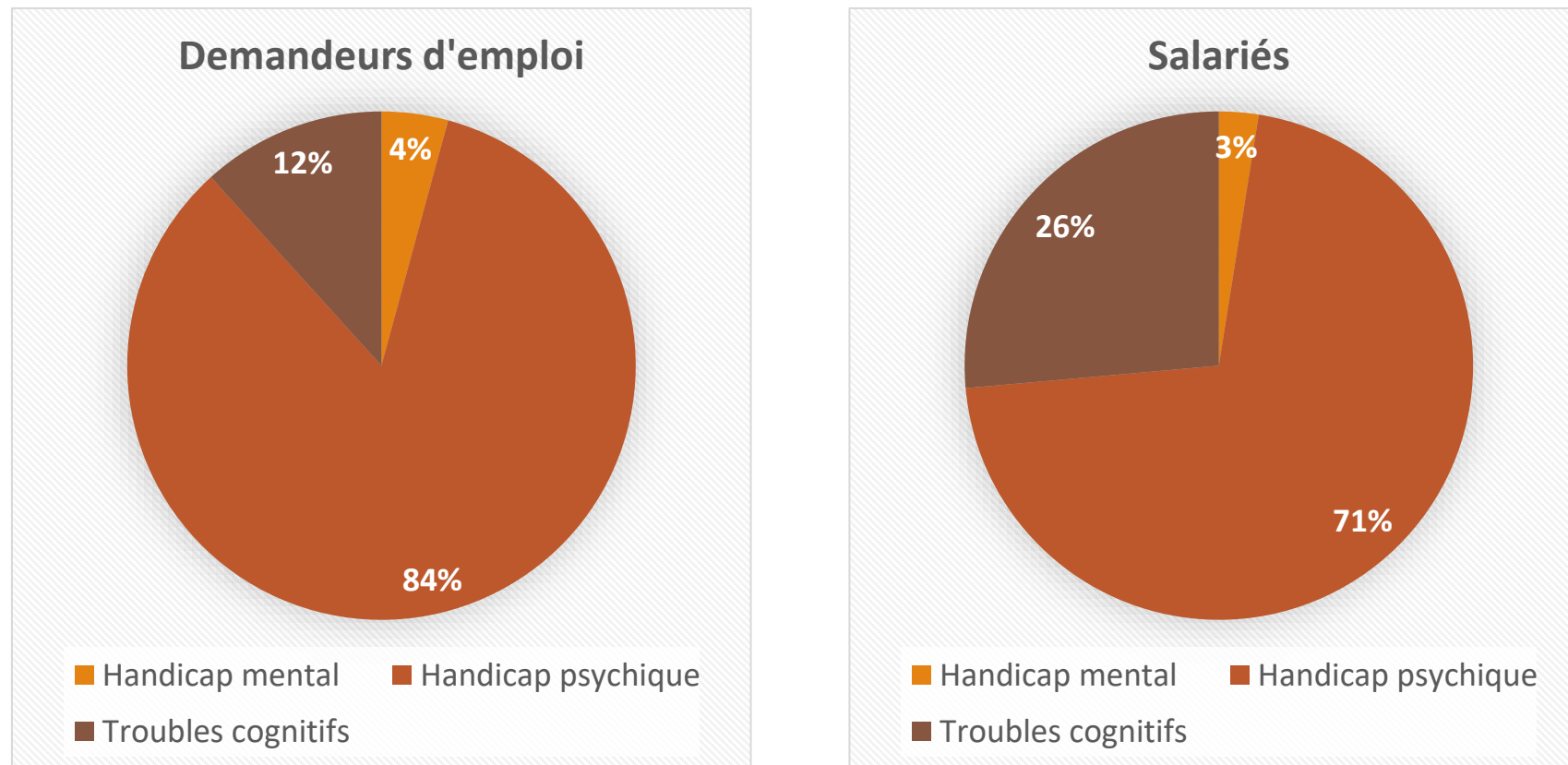
I.C. Données relatives à la répartition des situations professionnelles

Figure 8 : distribution genrée des situations professionnelles dans l'ensemble des structures



I.C. Données relatives à la répartition des situations professionnelles

Figure 9 : répartition des formes de handicap selon le statut professionnel



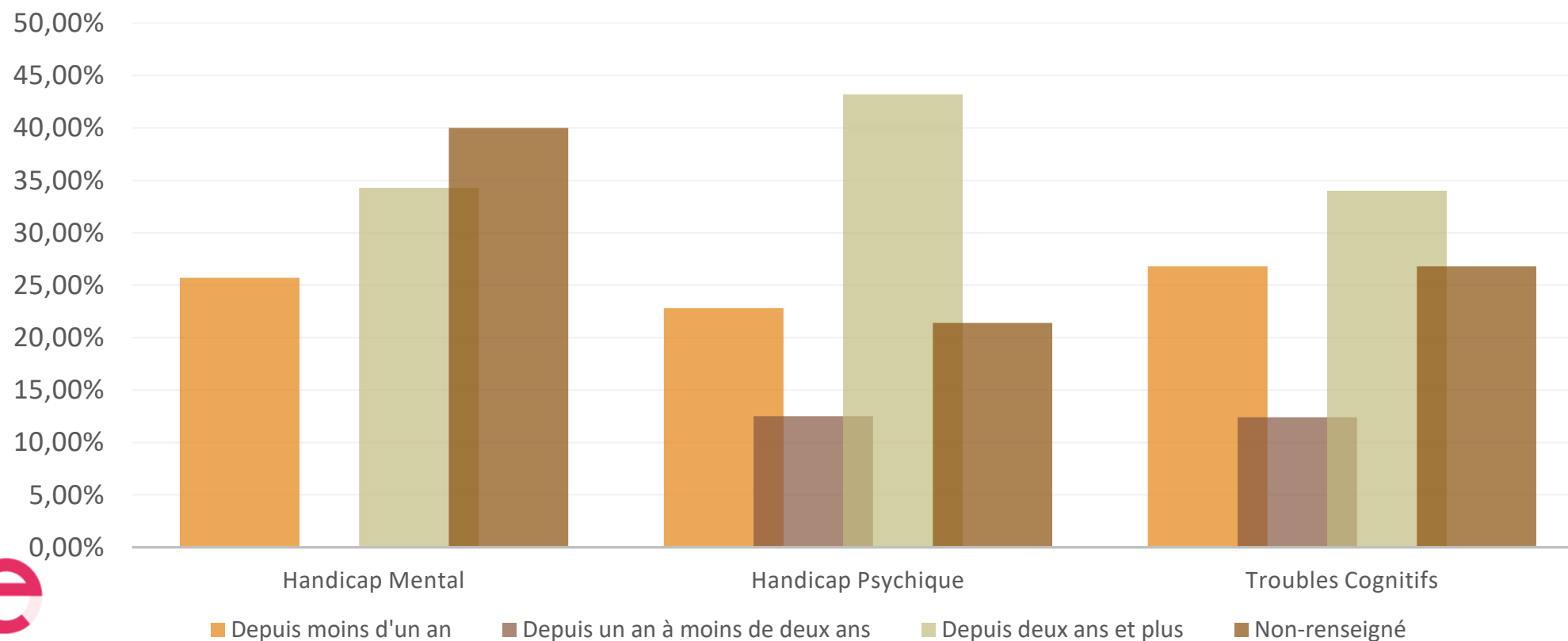
I.C. Données relatives à la répartition des situations professionnelles

Tableau 3 : Distribution des situations professionnelles vis-à-vis de l'emploi dans les différentes structures

	APPUIS	ARIHM	DUMAS	Total général
Demandeur d'emploi	88,4%	77,2%	87,9%	83,9%
Salarié	11,6%	22,8%	10,1%	16,1%

I.C. Données relatives à la répartition des situations professionnelles

Figure 10 : durée d'inactivité des demandeurs d'emploi à l'entrée de leur prestation



II. Etude sur les prestations et les accompagnements proposés

Enquête réalisée à partir d'une base de données extraite de l'extranet de l'AGEFIPH

Sélection : toutes les prestations non-annulées de 2020

→ 1924 prestations réalisées sur l'ensemble des structures

II. Etude sur les prestations et les accompagnements proposés

Tableau 4 : Distribution des situations des PAS des bénéficiaires selon leur situation professionnelle

	Abandonnée	Commencée	Terminée
Demandeur d'emploi	6,57%	53,23%	41,20%
Salarié	3,87%	59,68%	36,45%

II. Etude sur les prestations et les accompagnements proposés

Tableau 5 : Organismes prescripteurs des bénéficiaires selon la structure

	APPUIS	ARIHM	DUMAS	Total général
CAP EMPLOI - SAMETH	81,84%	81,52%	84,06%	82,64%
POLE EMPLOI	14,43%	9,70%	10,53%	11,02%
Employeur / Médecine du travail	0,75%	4,72%	0,67%	2,29%
MISSION LOCALE	2,99%	4,06%	4,72%	4,05%

II. Etude sur les prestations et les accompagnements proposés

Tableau 6 : Part du total des prestations par marché pour l'ensemble du groupement

Marché	Part du total des prestations
75-93 Handicap Psychique	38,62%
78-92-95 Handicap Psychique	28,27%
77-91-94 Handicap Psychique	16,42%
78-92-95 Troubles Cognitifs	7,85%
77-91-94 Troubles Cognitifs	4,05%
75-93 Handicap Mental	1,61%
78-92-95 Handicap Mental	2,13%
77-91-94 Handicap Mental	0,88%
Autre	0,17%
Total général	100%

II. Etude sur les prestations et les accompagnements proposés

Tableau 7 : Part du total des prestations des structures ACE par territoire

	APPUIS	ARIHM	DUMAS	Total général
75-93	6,24%	12,99%	20,58%	39,81%
77-91-94	2,81%	8,11%	10,24%	21,16%
78-92-95	11,85%	18,35%	7,64%	37,84%
Total général	20,90%	39,45%	38,46%	{100%}

II. Etude sur les prestations et les accompagnements proposés

Tableau 8 : Part du nombre d'heures totales réalisées par prestation en 2020

Prestation	Part du nombre d'heures
Appui expert sur le projet professionnel	78,18%
Appui expert à la réalisation du projet professionnel	17,04%
Bilan complémentaire sur la situation de la personne	3,15%
Appui expert pour prévenir et/ou résoudre les situations de rupture	1,25%
Pré-diagnostic	0,39%
TOTAL	100%

II. Etude sur les prestations et les accompagnements proposés

Tableau 9 : Part du nombre d'heures totales réalisées par prestation selon la structure en 2020

Prestation	APPUIS	ARIHM	DUMAS
Appui expert sur le projet professionnel	74,31%	76,83%	81,53%
Appui expert à la réalisation du projet professionnel	20,47%	18,54%	13,67%
Bilan complémentaire sur la situation de la personne	2,98%	3,07%	3,39%
Appui expert pour prévenir et/ou résoudre les situations de rupture	2,23%	0,91%	1,11%
Pré-Diagnostic	0%	0,66%	0,31%

II. Etude sur les prestations et les accompagnements proposés

Tableau 10 : Part des nombres de prestations réalisées en 2020

Prestation	APPUIS	ARIHM	DUMAS	Total
Appui expert sur le projet professionnel	69,15%	65,14%	71,52%	68,56%
Appui expert à la réalisation du projet professionnel	18,66%	16,78%	11,07%	15,02%
Bilan complémentaire sur la situation de la personne	9,20%	10,35%	12,01%	10,65%
Appui expert pour prévenir et/ou résoudre les situations de rupture	2,99%	1,05%	1,21%	1,51%
Pré-Diagnostic	0%	6,68%	4,18%	4,26%

II. Etude sur les prestations et les accompagnements proposés

Tableau 11 : Part des modules initialement prescrit pour les bénéficiaires des structures ACE

	APPUIS	ARIHM	DUMAS	Total
Diagnostic approfondi	39,45%	36,81%	47,50%	41,36%
Appui à l'élaboration du projet professionnel	29,31%	28,28%	30,76%	29,57%
Appui à l'accompagnement vers l'emploi/formation	13,97%	14,85%	11,75%	13,44%
Identification et développement des modes de compensation	4,38%	9,79%	2,74%	5,93%
Appui à l'intégration dans l'emploi / formation	6,58%	5,06%	1,45%	4,09%
Appui à la validation du projet professionnel	3,01%	3,63%	4,35%	3,73%
Accompagnement de la personne	1,92%	0,95%	1,13%	1,22%
Appui à l'employeur et / ou organisme de formation	1,37%	0,32%	0,32%	0,55%
Veille	0%	0,32%	0%	0,12%

II. Etude sur les prestations et les accompagnements proposés

Moyenne de prestations pour 1 bénéficiaire des structures ACE en 2020 : **1,95**

Moyenne des heures réalisées pour 1 bénéficiaire des structures ACE en 2020 : **63,57**

Coût moyen : **€ pour un accompagnement par an**